

Qualità della vita e consumo di sostanze stupefacenti


Il progetto Happy Night/Good Lucky Day: “In-Ricerca”

Elena Ruviglioni – Università degli Studi di Firenze


Viola Ceccarelli – Associazione IdeAzione onlus

Valentina Cristofani – Associazione IdeAzione onlus

Indice

1. Presentazione della ricerca
 2. Obiettivi
 3. Campione
 4. Questionario
 5. Alcuni dati descrittivi
 6. Identificazione dei gruppi
 7. Osservazioni finali
- 

Indice

- 1. Presentazione della ricerca**
 2. Obiettivi
 3. Campione
 4. Questionario
 5. Alcuni dati descrittivi
 6. Identificazione dei gruppi
 7. Osservazioni finali
- 


1. Il Progetto Happy Night/Good Lucky Day – In Ricerca

- ▶ Az. USL 8 – Ser.T zona Valdarno
 - ▶ progetto di
 - prevenzione uso sostanze psicoattive
 - promozione salute e stili di vita sani
- nell'ambito del divertimento giovanile


1. Il Progetto Happy Night/Good Lucky Day – In Ricerca

- ▶ misurare la percezione che gli adolescenti hanno:
 - di se stessi
 - della propria vita
 - dei rapporti con amici e parenti
- per ottenere una conoscenza migliore del loro mondo

Indice

1. Presentazione della ricerca
 2. **Obiettivi**
 3. Campione
 4. Questionario
 5. Alcuni dati descrittivi
 6. Identificazione dei gruppi
 7. Osservazioni finali
- 

2. Obiettivi

- ▶ Approfondire le conoscenze
 - ▶ Sviluppare strategie nuove di prevenzione
 - ▶ Sperimentare nuove modalità di prevenzione e di informazione
 - ▶ Stimolare una riflessione
- 

Indice

1. Presentazione della ricerca
 2. Obiettivi
 3. **Campione**
 4. Questionario
 5. Alcuni dati descrittivi
 6. Identificazione dei gruppi
 7. Osservazioni finali
- 

3. Campione

8 istituti superiori del Valdarno aretino

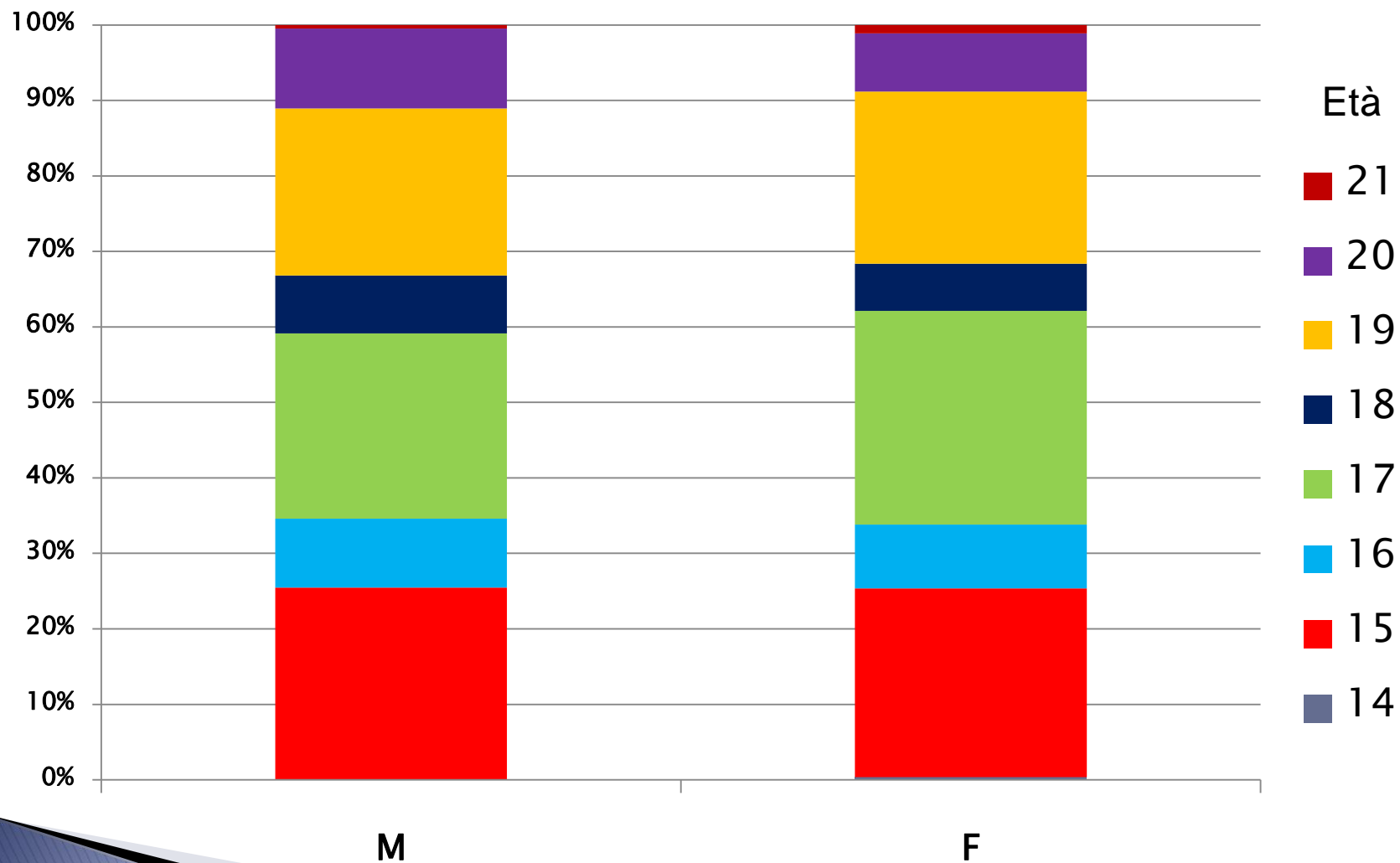
Classi I, III e V

27 classi


554 questionari

- Questionario auto-somministrato (presenza di 2 OdS)
- Periodo di rilevazione Marzo-Maggio 2010

3. Campione




Indice

1. Presentazione della ricerca
 2. Obiettivi
 3. Campione
 4. **Questionario**
 5. Alcuni dati descrittivi
 6. Identificazione dei gruppi
 7. Osservazioni finali
- 

4. Questionario

Aree di indagine:

1. Informazioni anagrafiche e familiari
 2. Contesto socio-culturale
 3. Stato di salute
 4. Abitudini
 5. Rapporto con le sostanze stupefacenti e l'alcol (consumi; conoscenze; considerazioni)
 6. Disposizioni soggettive
- 

Indice

1. Presentazione della ricerca
2. Obiettivi
3. Campione
4. Questionario
5. **Alcuni dati descrittivi**
6. Identificazione dei gruppi
7. Osservazioni finali

5. Alcuni dati descrittivi

- ▶ Rispetto al fumo di tabacco:

	Count	Pct
Non fumatore	349	63.2
Fumatore	174	31.5
Ex fumatore	29	5.3

5. Alcuni dati descrittivi

- ▶ Come ti definisci rispetto al consumo di sostanze stupefacenti:

	Count	Pct
Non risponde	6	1.1
Non consumatore	419	75.6
Consumatore occasionale	93	16.8
Consumatore abituale	36	6.5

5. Alcuni dati descrittivi

- ▶ Rispetto al consumo di alcol:
 - Consumatori 44%
 - Il 23% dichiara di aver guidato dopo aver bevuto
 - Il momento principale di consumo è nel fine settimana

5. Alcuni dati descrittivi

► Sostanze Stupefacenti:

N = 554	N°	Età <u>min</u> di primo utilizzo
Cannabinoidi	142	12
Ketamina	17	14
Funghi allucinogeni	12	14
LSD	10	14
Salvia Divinorum	5	12
Ecstasy	17	14
Anfetamine	11	14
Oppio	12	16
Eroina	5	15
Metadone g.	2	17
Cocaina	25	15
Crack	7	17
Popper	33	13
Psicofarmaci	6	14

5. Alcuni dati descrittivi

► Sostanze stupefacenti:

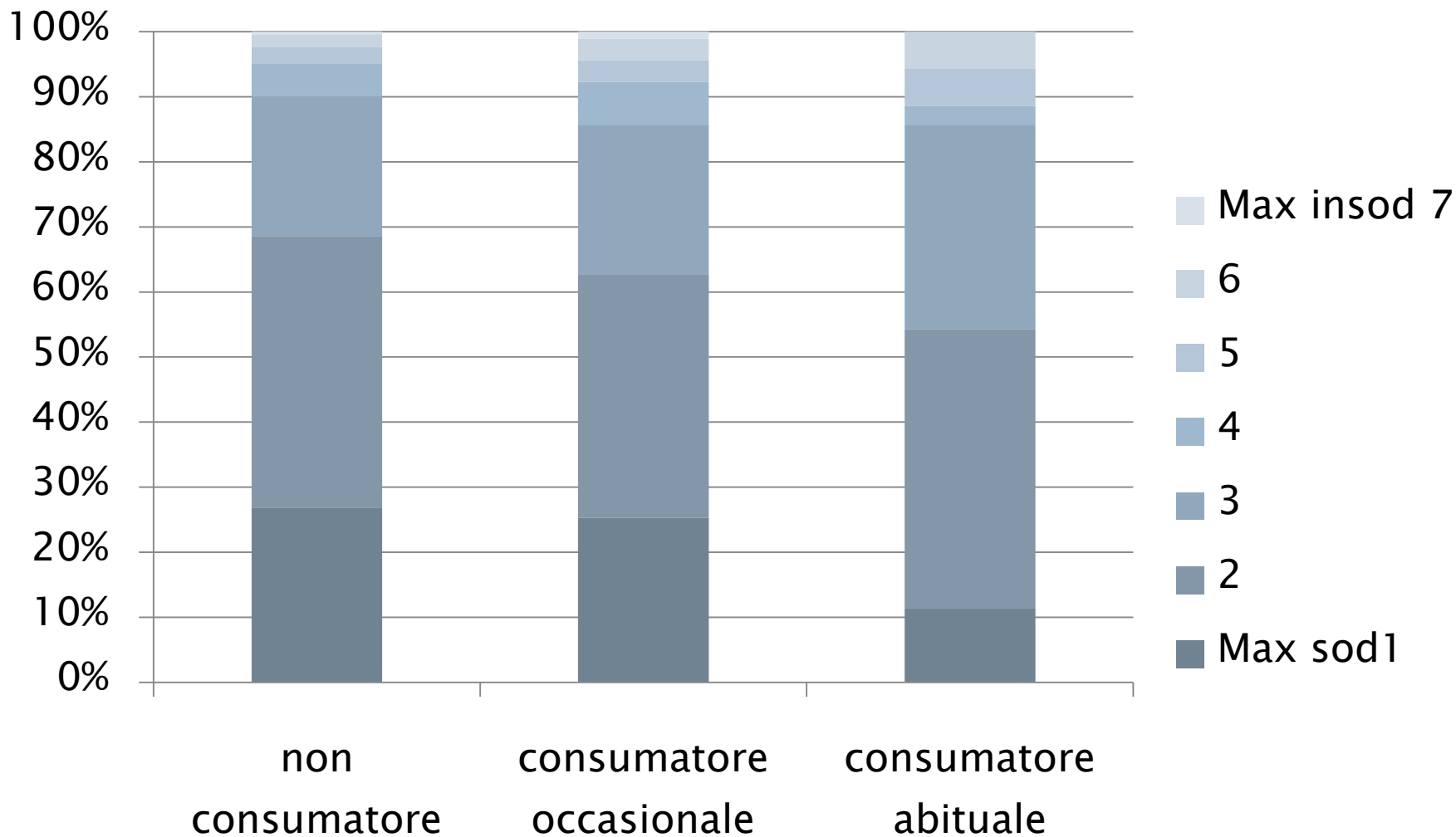
N = 554	N°	Età <u>min</u> di primo utilizzo
Cannabinoidi	142	12
Ketamina	17	14
Funghi allucinogeni	12	14
LSD	10	14
Salvia Divinorum	5	12
Ecstasy	17	14
Anfetamine	11	14
Oppio	12	16
Eroina	5	15
Metadone g.	2	17
Cocaina	25	15
Crack	7	17
Popper	33	13
Psicofarmaci	6	14

5. Alcuni dati descrittivi

► Sostanze Stupefacenti:

N = 554	N°	Età <u>min</u> di primo utilizzo
Cannabinoidi	142	12
Ketamina	17	14
Funghi allucinogeni	12	14
LSD	10	14
Salvia Divinorum	5	12
Ecstasy	17	14
Anfetamine	11	14
Oppio	12	16
Eroina	5	15
Metadone g.	2	17
Cocaina	25	15
Crack	7	17
Popper	33	13
Psicofarmaci	6	14

5. Alcuni dati descrittivi




Indice

1. Presentazione della ricerca
2. Obiettivi
3. Campione
4. Questionario
5. Alcuni dati descrittivi
- 6. Identificazione dei gruppi**
7. Osservazioni finali

6. Identificazione dei gruppi

▶ Abitudini:

- fumo di tabacco
 - sigarette fumate
 - ore di sonno
 - abitudini giornaliere
 - soddisfazione del rapporto con i tuoi amici
- 

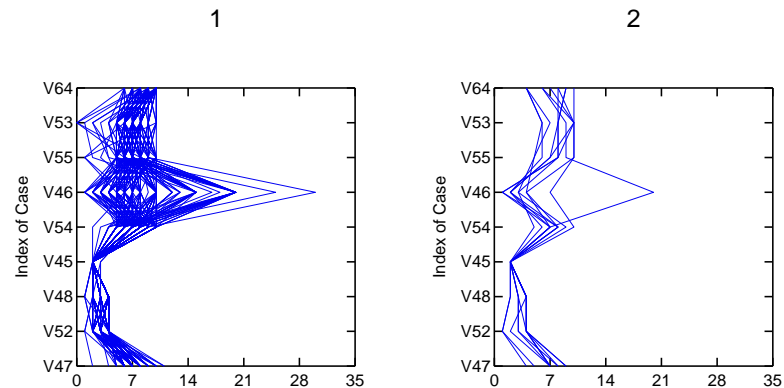
6. Identificazione dei gruppi

► Abitudini:

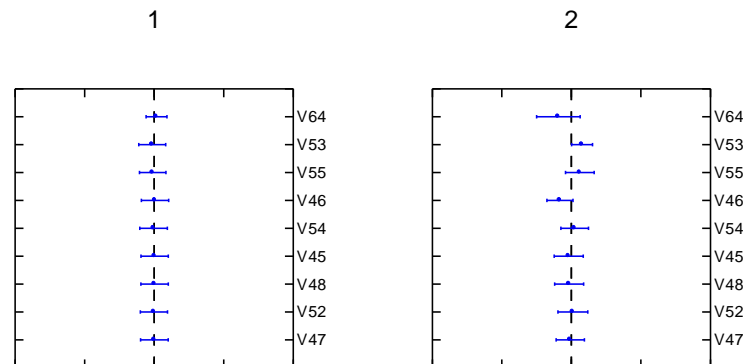
1. Non salutari e tendenzialmente insoddisfatti

2. Salutari e tendenzialmente soddisfatti

Cluster Parallel Coordinate Plots



Cluster Profile Plots



6. Identificazione dei gruppi

▶ Salute:

- attuale stato di salute
- attuale stato di salute rispetto ai peer
- stato di salute rispetto alle abitudini di vita
- stato di salute che desideri
- stato di salute rispetto a 3 anni
- stato di salute tra 5 anni
- presenza di disturbi (es: mal di testa)

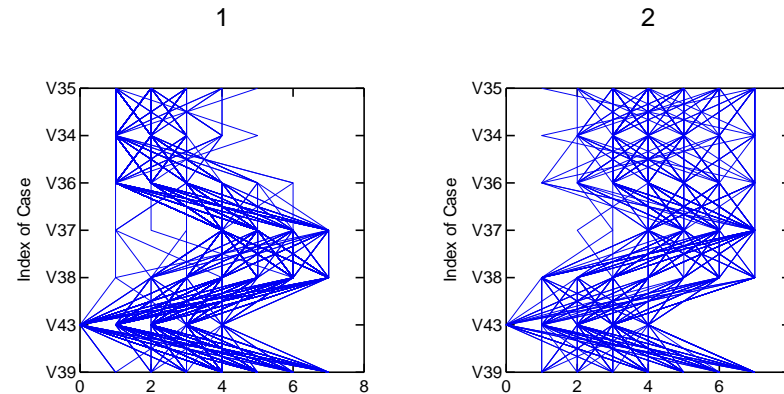
6. Identificazione dei gruppi

- Salute:

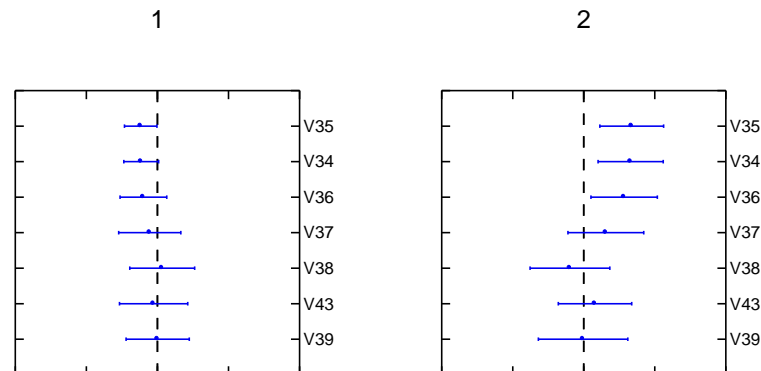
1. Tenzionalmente
soddisfatti fiduciosi

2. Tenzionalmente
insoddisfatti e
sfiduciati

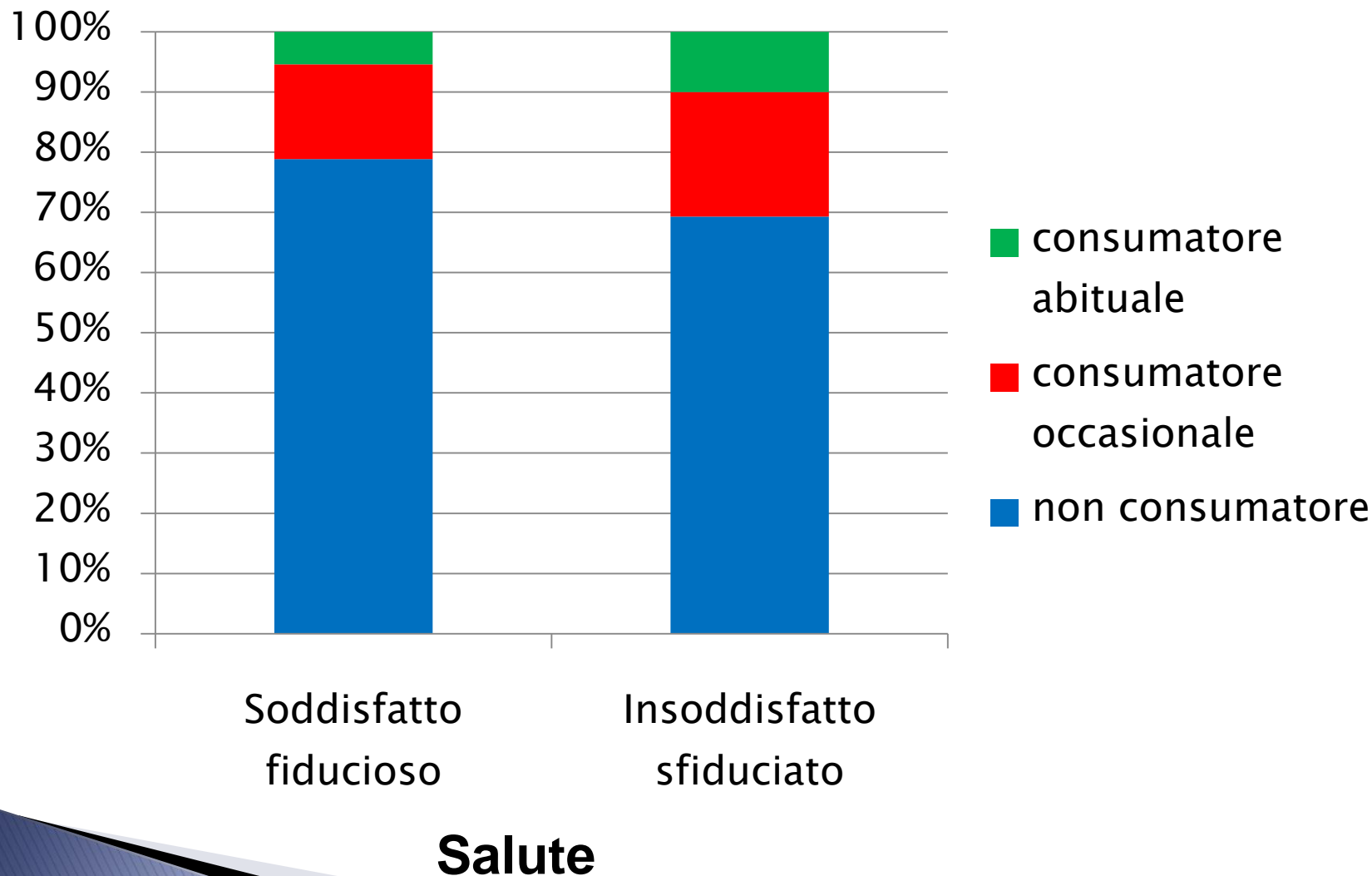
Cluster Parallel Coordinate Plots



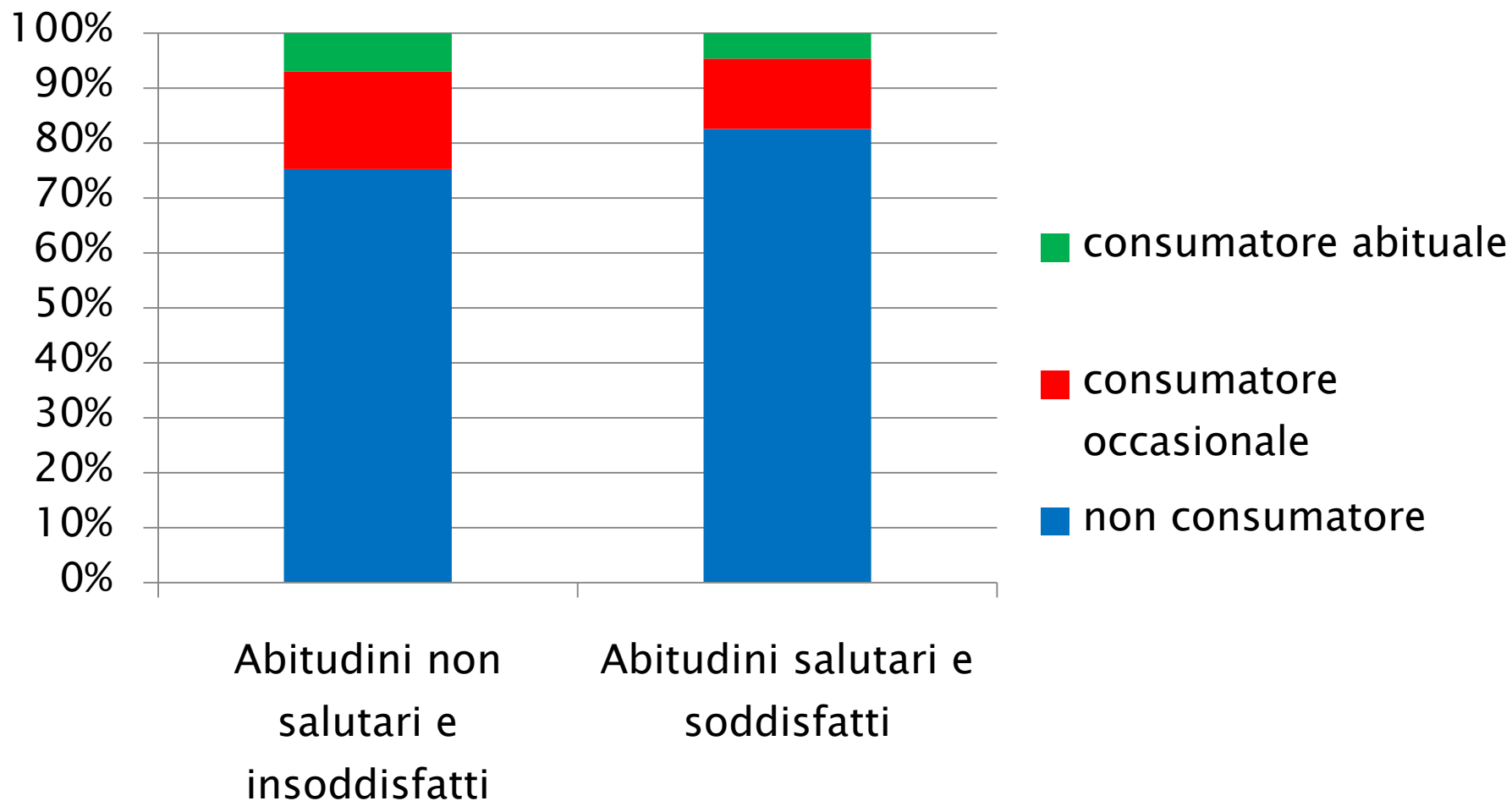
Cluster Profile Plots



5. Alcuni dati descrittivi



5. Alcuni dati descrittivi

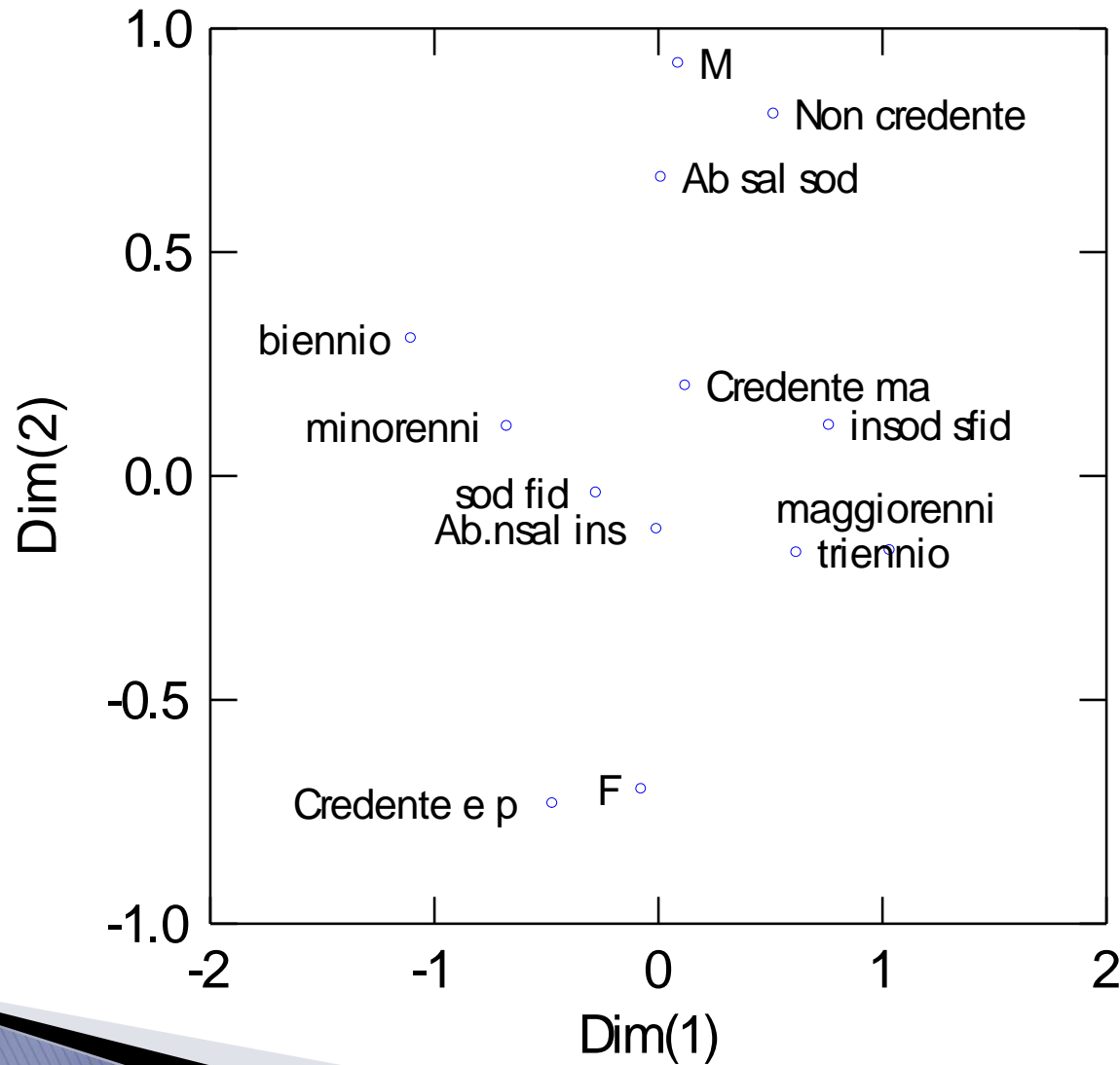


Abitudini


Indice

1. Presentazione della ricerca
2. Obiettivi
3. Campione
4. Questionario
5. Alcuni dati descrittivi
6. Identificazione dei gruppi
7. **Osservazioni finali**

7. Osservazioni finali



7. Osservazioni finali

1. Progetto sperimentale
 2. Nuovo punto osservativo della realtà giovanile
 3. Metodologie di rilevazione e di analisi
 4. Evoluzione della ricerca
- 

Grazie per l'attenzione!!!!

elena.ruviglioni@unifi.it