



 **Provincia
di Pesaro e Urbino**



Governare l'area vasta: indicatori di benessere provinciale per un'efficace azione di coordinamento

**Paola D'Andrea- Provincia di Pesaro e Urbino
Teresa Ammendola- Provincia di Roma
Stefania Taralli- Istat**

Firenze, 29 Luglio 2013








Track 2-Qualita' della vita, architettura, paesaggio e progettazione del territorio



Provincia
di Pesaro e Urbino



Argomenti trattati: sommario

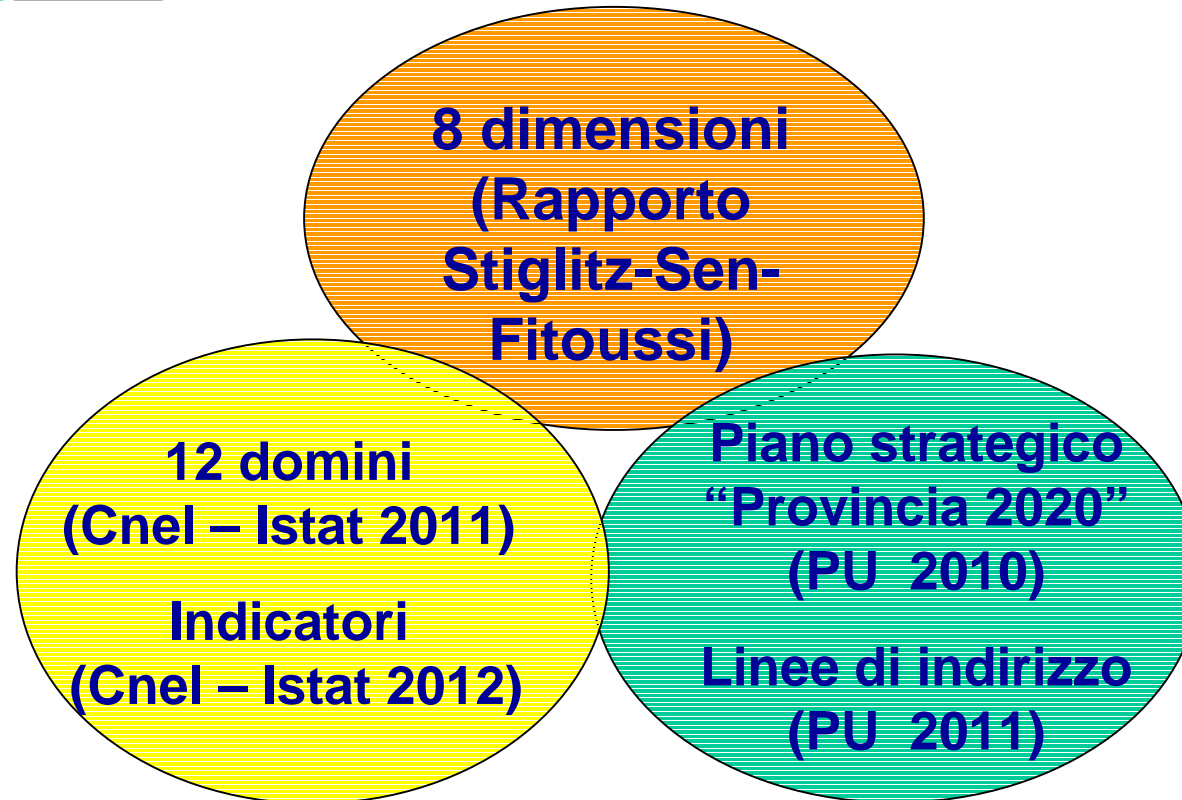
-  Quadro teorico di riferimento e progetto PSN
-  Dimensioni del BES e funzioni provinciali
-  Indicatori del BES generale applicati alla governance delle Province
-  Gli indicatori specifici del BES delle Province
-  Relazioni tra dimensioni del BES e funzioni della Provincia
-  Sintesi degli indicatori di BES generale
-  Estensione ad altre Province italiane



**Provincia
di Pesaro e Urbino**



Quadro teorico di riferimento





Progetto nel Programma Statistico Nazionale

“Analisi e ricerche per la valutazione del Benessere Equo e Sostenibile (BES) delle province”

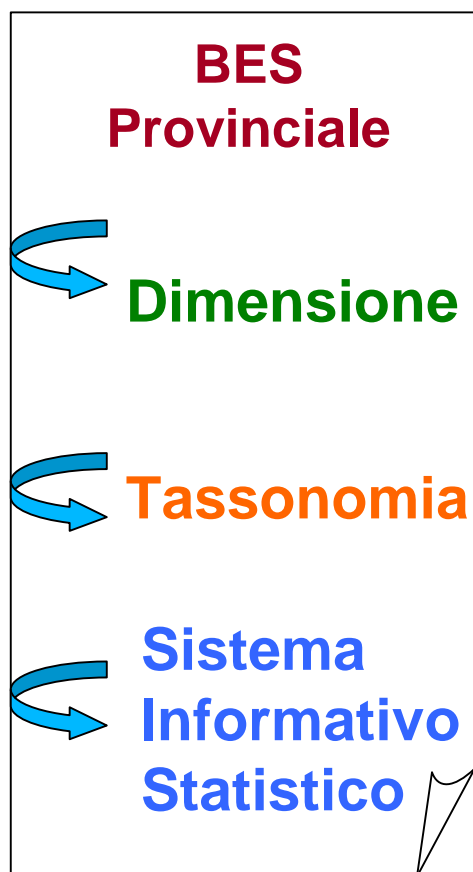
Studio progettuale inserito nel Programma Statistico Nazionale 2011-2013 (PSU – 00003) aggiornamento 2014 condotto dall'Ufficio Statistica della Provincia di Pesaro ed Urbino con la compartecipazione metodologica e tecnica dell'Istat



Provincia
di Pesaro e Urbino



Dimensioni del BES e funzioni provinciali



Istat-CNEL

Connessioni tra le dimensioni del BES e le funzioni, i servizi, i progetti e gli archivi della Provincia

Rilevanza degli indicatori statistici per il BES generale, territoriale e strategico



Finalità statistica

 **Sintesi**

 **Risultato**

 **Architettura**

Indicatori del BES applicati alla governance delle Province

definizione teorica del BES ed
ambito di applicazione specifico

tassonomia delle relazioni tra
dimensioni del BES e funzioni della Provincia

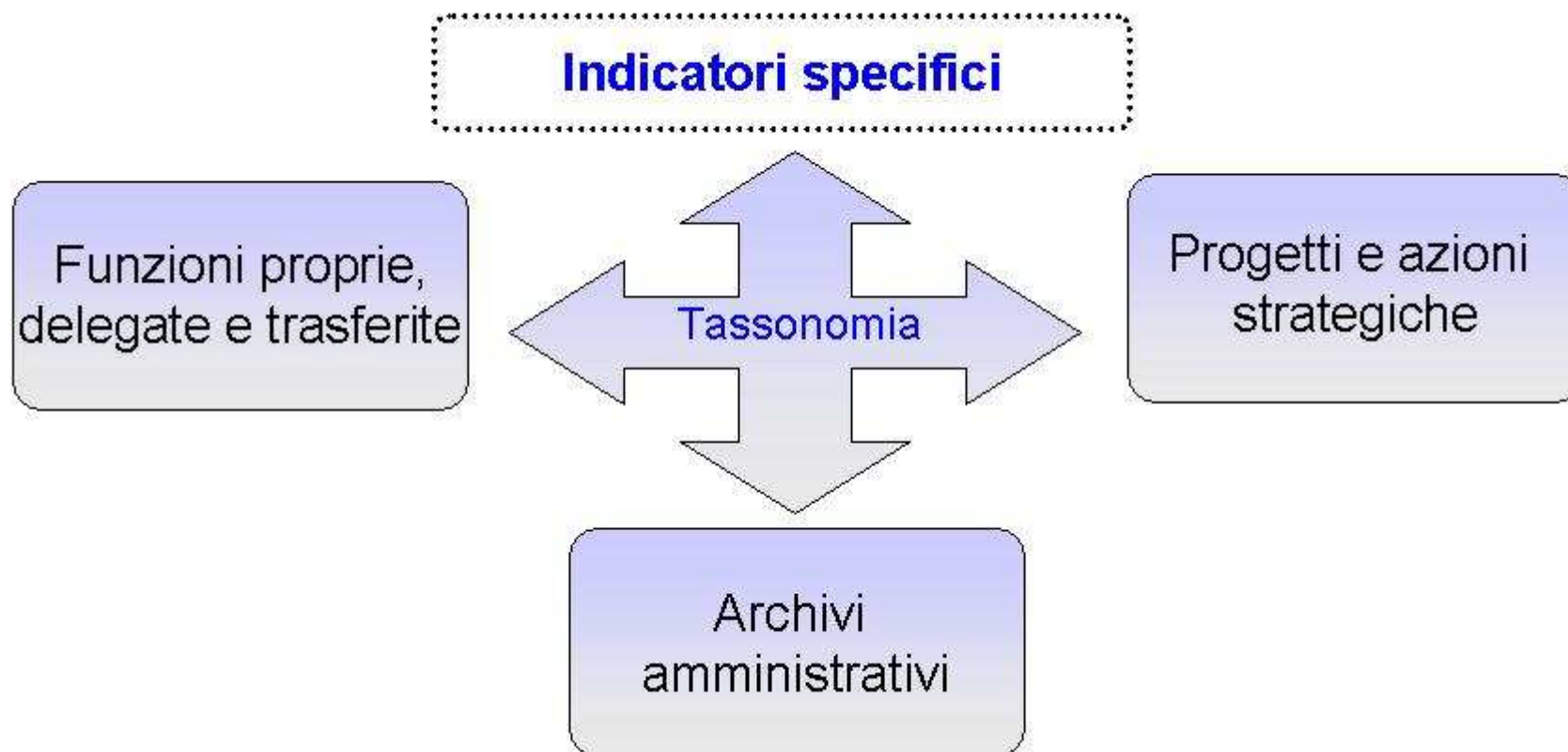
costituzione di base del Sistema Informativo Statistico



Provincia
di Pesaro e Urbino



Gli indicatori *specifici* del BES delle Province





Provincia
di Pesaro e Urbino



Relazioni tra dimensioni del BES e funzioni della Provincia (tassonomia)

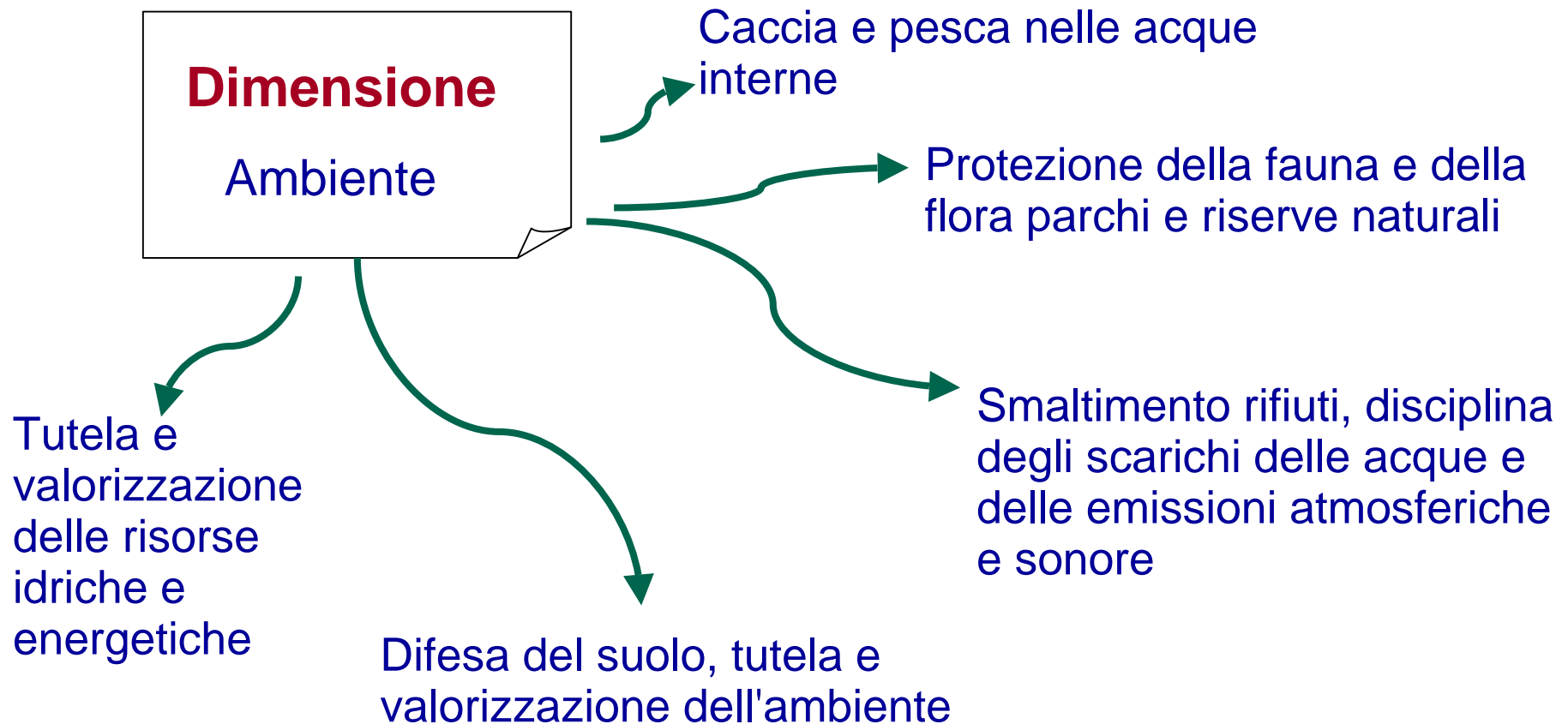




Provincia
di Pesaro e Urbino



Relazioni tra dimensioni del BES e funzioni della Provincia (tassonomia)





Provincia
di Pesaro e Urbino



Gli indicatori di BES generale



<http://www.besdelleprovince.it>

Principali indicatori per tema e livello territoriale

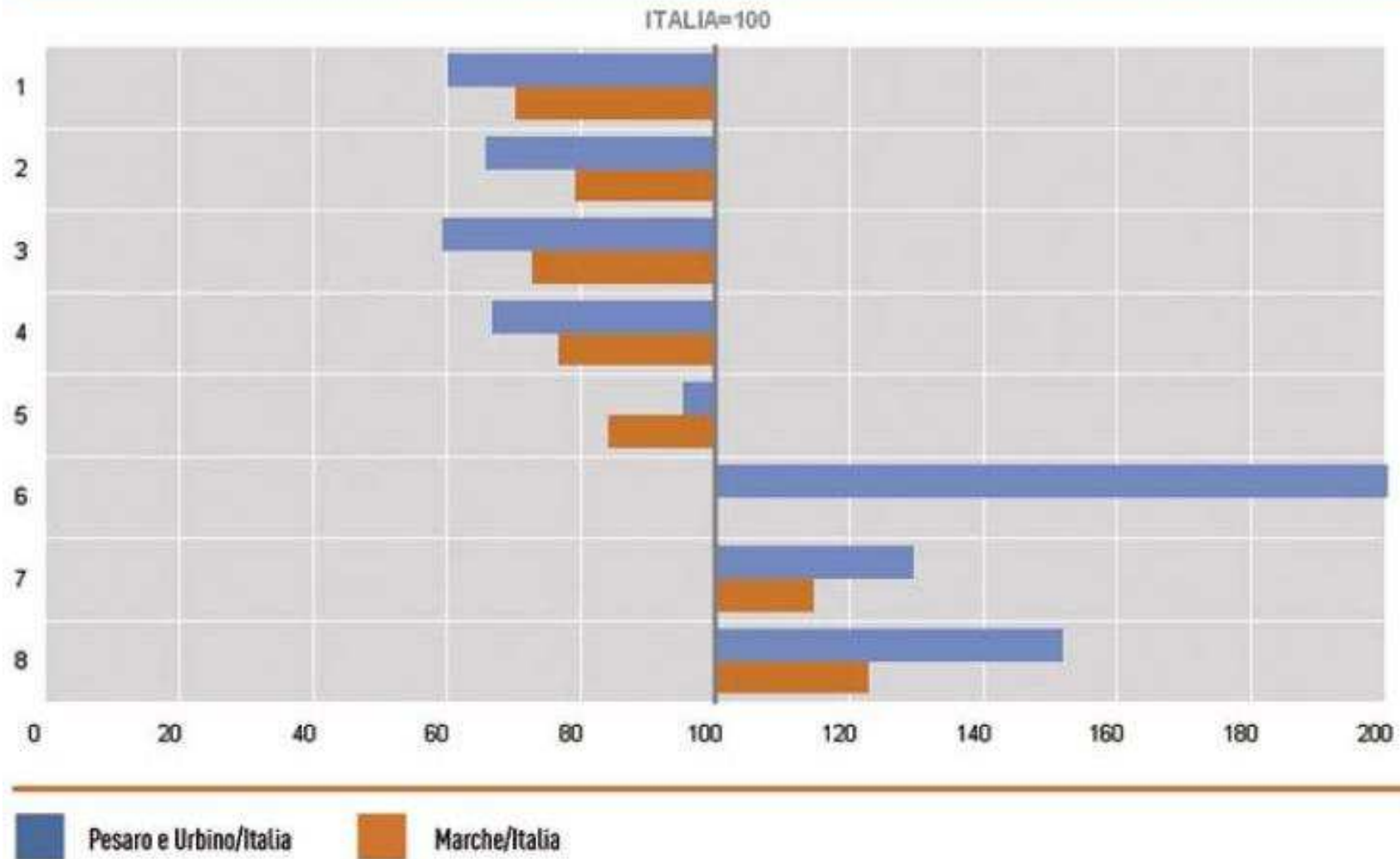
Tema	Indicatore	Misura	Pesaro e Urbino	Marche	Italia
Criminalità	1 Tasso di omicidi	per 100mila ab.	0,5	0,6	0,9
	2 Delitti denunciati	per 10mila ab.	301,0	361,8	456,8
	3 Delitti violenti denunciati	per 10mila ab.	11,5	14,1	19,4
	4 Delitti diffusi denunciati	per 10mila ab.	161,7	185,8	241,9
Integrità fisica	5 Morti per 100 incidenti stradali	%	1,8	1,6	1,9
	6 Morti per 100 incidenti su strade extraurbane*	%	9,5	4,7	4,7
	7 Tasso di rischiosità per infortuni sul lavoro	per 1.000 add.	35,0	31,0	27,1
	8 Tasso di rischiosità grave per infortuni sul lavoro	per 1.000 add.	2,8	2,3	1,8

(*) escluse le autostrade

Fonti: Istat (indicatori 1-6); INAIL (indicatori 7 e 8).

Anni: 2011 (indicatori 1-4); 2010 (indicatori 5 e 6); 2008 (indicatori 7 e 8)

Indici di confronto territoriale: Pesaro e Urbino/Italia e Marche/Italia (Italia = 100)



Principali indicatori per tema e livello territoriale

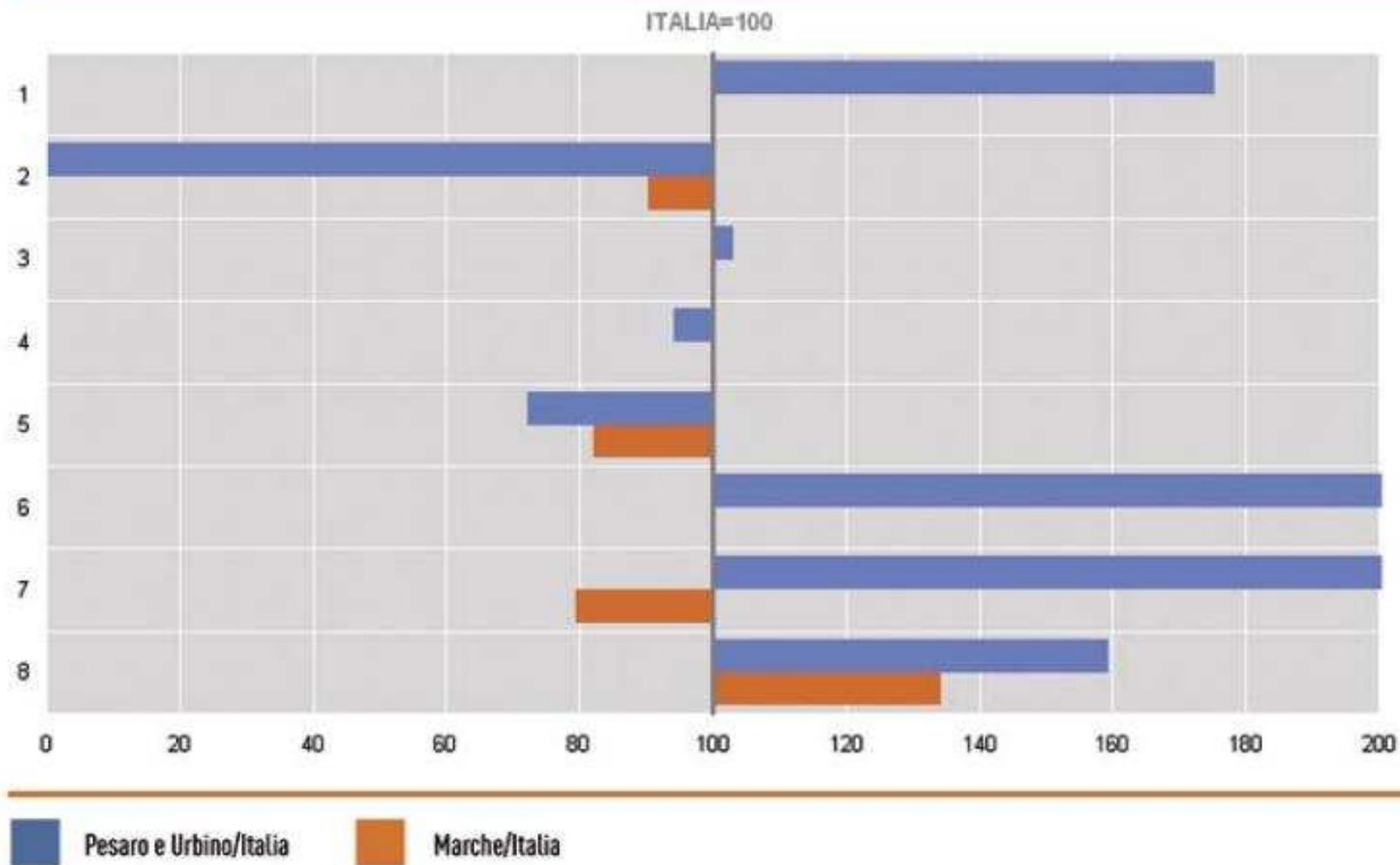
Tema	Indicatore	Misura	Pesaro e Urbino	Marche	Italia
QA	1 Disponibilità di verde urbano	mq per ab.	186,4	...	106,4
	2 Coste non balneabili	%	0,0	5,6	6,2
	3 Superamento limiti inquinamento aria - PM10	giorni	56,0	...	54,4
Utilizzo risorse	4 Consumo di elettricità per uso domestico	Kwh per ab.	1.131,6	...	1.201,1
	5 Acqua potabile erogata giornalmente	Litri per ab.	183	208	253
	6 Densità piste ciclabili	Km per kmq	34,8	...	13,3
	7 Energia prodotta da fonti rinnovabili	%	99,0	20,6	25,9
	8 Rifiuti urbani smaltiti in discarica	%	74,7	62,9	46,3

Legenda: QA = Qualità ambientale

Fonti: Istat (indicatori 1-7); ISPRA (indicatore 8).

Anni: 2012 (indicatore 2); 2011 (indicatori 3 e 4); 2010 (indicatori 1, 7 e 8); 2008 (indicatori 5-6).

Indici di confronto territoriale: Pesaro e Urbino/Italia e Marche/Italia (Italia = 100)





Provincia
di Pesaro e Urbino



Sintesi degli indicatori di BES generale

Dimensione	Istat-CNEL	indicatori specifici	totale
<i>Salute</i>	6	2	8
<i>Istruzione e formazione</i>	2	6	8
<i>Lavoro e conciliazione dei tempi di vita</i>	4	5	9
<i>Benessere economico</i>	-	11	11
<i>Relazioni sociali</i>	1	10	11
<i>Politica e Istituzioni</i>	1	11	12
<i>Sicurezza</i>	1	7	8
<i>Paesaggio e patrimonio culturale</i>	4	2	6
<i>Ambiente</i>	3	5	8
<i>Ricerca e innovazione</i>	1	6	7
<i>Qualita' dei servizi</i>	5	1	6

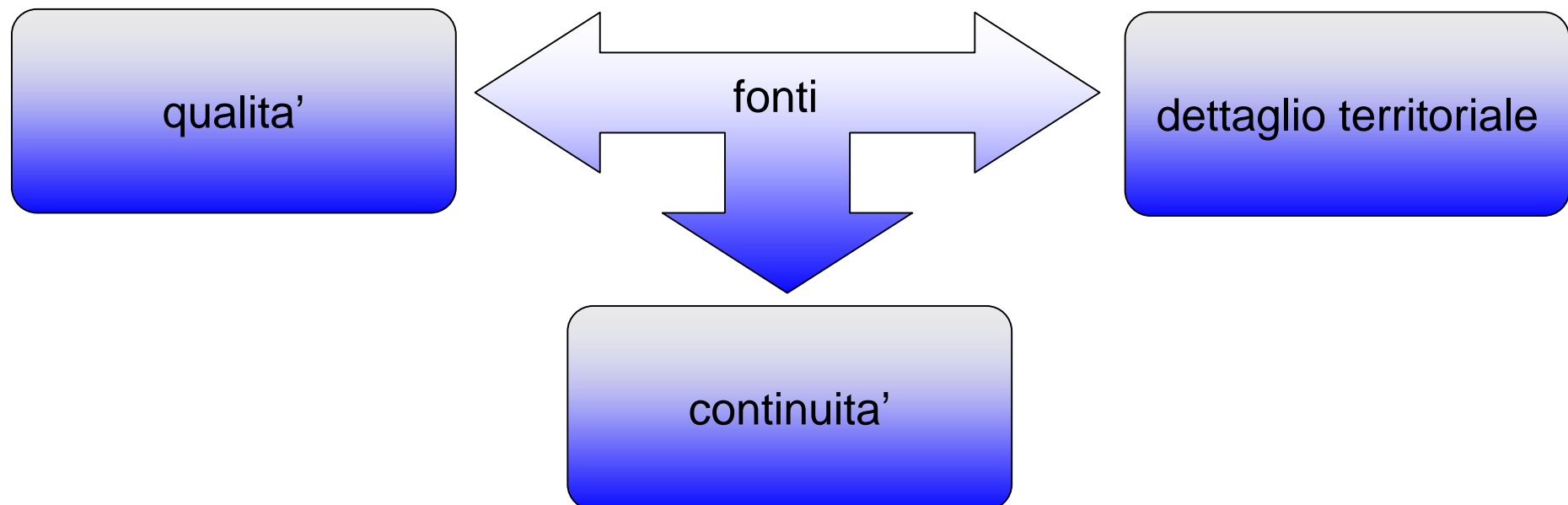


Provincia
di Pesaro e Urbino



BES provinciale strategico

- **Censimento archivi amministrativi:** valorizzazione dei giacimenti informativi interni alla Provincia
- **Priorita' alle fonti con elevata**





Provincia
di Pesaro e Urbino



Estensione ad altre Province italiane

Prospettive e sviluppi
(giugno 2013 - novembre 2014)

Obiettivo: produrre una base informativa omogenea e condivisa da pubblicare sul sito www.besdelleprovince.it entro giugno 2014

Metodologia: coordinamento CUSPI-Istat

Strumenti: servizio di interfacciamento via web

Sinergie attivabili: Comuni del territorio



Provincia
di Pesaro e Urbino



Estensione ad altre Province italiane

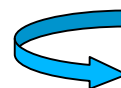
**Comitato di
coordinamento**



Province
(Bologna, Genova,
Pesaro-Urbino, Roma)
Istat

**Partecipazione al
progetto**

Invito UPI-CUSPI



20 Province che coinvolgono il
territorio di **13 Regioni**



Estensione ad altre Province italiane

Descrizione del piano di attivita'

Obiettivi:

replicare l'impianto metodologico e concettuale definito nell'ambito dello studio progettuale degli indicatori di BES generale

aggiornare la tassonomia delle funzioni delegate e/ trasferite provinciali e degli obiettivi strategici provinciali con riferimento al proprio Ente

Strumenti:

utilizzare la metodologia di rilevazione del censimento degli archivi provinciali per la definizione delle fonti locali potenzialmente sfruttabili ai fini statistici dello studio



Provincia
di Pesaro e Urbino



Estensione ad altre Province italiane

Output informativo gli indicatori

Obiettivo: primo report sul bes delle province

Metodologia:

individuare e proporre eventuali strategie di acquisizione dei dati alternative e/o aggiuntive rispetto a quelle elaborate nella prima fase progettuale per calcolare ulteriori indicatori del BES provinciale di interesse

Strumenti: servizio di interfacciamento via web

Metodologia: verifiche trimestrali dell'attività

Sinergie attivabili: affiancamento tra Provincia e sede territoriale dell'Istat